

# Cunoașterea mediului


GRĂDINIȚĂ - GRUPA MIJLOCIE



<b>Ce imi amintesc de la grupa mică?</b>	<i>(Evaluare inițială)</i>	<b>S1</b>	<b>pag. 3</b>
<b>Cât de multe știi eu oare?</b>	<i>(Evaluare inițială)</i>	<b>S2</b>	<b>4</b>
<b>Micul univers al grădiniței</b>	<i>(Cine sunt / suntem?)</i>	<b>S3</b>	<b>5</b>
<b>Familia mea</b>	<i>(Cine sunt / suntem?)</i>	<b>S4</b>	<b>6</b>
<b>A sosit toamna la noi - fenomene ale naturii</b>	<i>(Când, cum și de ce se întâmplă?)</i>	<b>S5</b>	<b>7</b>
<b>Legume vesele de toamnă</b>	<i>(Când, cum și de ce se întâmplă?)</i>	<b>S6</b>	<b>8</b>
<b>Fructe pline de vitamine</b>	<i>(Când, cum și de ce se întâmplă?)</i>	<b>S7</b>	<b>9</b>
<b>Frumusețea și parfumul toamnei</b>	<i>(Când, cum și de ce se întâmplă?)</i>	<b>S8</b>	<b>10</b>
<b>Adunăm recolta toamnei</b>	<i>(Ce și cum vreau să fiu?)</i>	<b>S9</b>	<b>11</b>
<b>Români și România</b>	<i>(Cu ce și cum exprimăm ceea ce simțim?)</i>	<b>S10</b>	<b>12</b>
<b>Să-l așteptăm pe Moș Nicolae</b>	<i>(Cu ce și cum exprimăm ceea ce simțim?)</i>	<b>S10</b>	<b>13</b>
<b>Primii fulgi de nea, la fereastra mea</b>	<i>(Când, cum și de ce se întâmplă?)</i>	<b>S12</b>	<b>14</b>
<b>Să-l așteptăm pe Moș Crăciun</b>	<i>(Cu ce și cum exprimăm ceea ce simțim?)</i>	<b>S13</b>	<b>15</b>
<b>Ne jucăm cu zăna iarnă</b>	<i>(Cu ce și cum exprimăm ceea ce simțim?)</i>	<b>S14</b>	<b>16</b>
<b>Călătorim cu bucurie</b>	<i>(Cum este, a fost și va fi aici, pe pământ?)</i>	<b>S15</b>	<b>17</b>
<b>În lumea poveștilor cu „A fost odată...”</b>	<i>(Ce și cum vreau să fiu?)</i>	<b>S16</b>	<b>18</b>
<b>Cât de multe am învățat!</b>	<i>(Evaluare sumativă)</i>	<b>S17</b>	<b>19</b>
<b>Cât de multe am învățat!</b>	<i>(Evaluare sumativă)</i>	<b>S17</b>	<b>20</b>
<b>Călătorie în univers</b>	<i>(Când, cum și de ce se întâmplă?)</i>	<b>S18</b>	<b>21</b>
<b>Planeta Pământ - planeta oamenilor</b>	<i>(Cum este, a fost și va fi aici, pe Pământ?)</i>	<b>S19</b>	<b>22</b>
<b>De ce ne place iarna?</b>	<i>(Cu ce și cum exprimăm ceea ce simțim?)</i>	<b>S20</b>	<b>23</b>
<b>Mărțișoare pentru fiecare</b>	<i>(Cu ce și cum exprimăm ceea ce simțim?)</i>	<b>S21</b>	<b>24</b>
<b>Îți mulțumesc, mamă!</b>	<i>(Cu ce și cum exprimăm ceea ce simțim?)</i>	<b>S22</b>	<b>25</b>
<b>Parfum de primăvară</b>	<i>(Când, cum și de ce se întâmplă?)</i>	<b>S23</b>	<b>26</b>
<b>Păsări și insecte</b>	<i>(Cum este, a fost și va fi aici, pe Pământ?)</i>	<b>S24</b>	<b>27</b>
<b>Când voi fi mare, aș vrea să fiu...</b>	<i>(Ce și cum vreau să fiu?)</i>	<b>S25</b>	<b>28</b>
<b>Să păstrăm natura curată</b>	<i>(Cine și cum planifică, organizează o activitate?)</i>	<b>S26</b>	<b>29</b>
<b>Ne pregătim de Paște</b>	<i>(Cine și cum planifică, organizează o activitate?)</i>	<b>S27</b>	<b>30</b>
<b>Dinozaurii</b>	<i>(Cum este, a fost și va fi aici, pe Pământ?)</i>	<b>S28</b>	<b>31</b>
<b>În ogradă</b>	<i>(Cum este, a fost și va fi aici, pe Pământ?)</i>	<b>S29</b>	<b>32</b>
<b>În vizită la Zoo</b>	<i>(Cum este, a fost și va fi aici, pe Pământ?)</i>	<b>S30</b>	<b>33</b>
<b>În ape</b>	<i>(Cum este, a fost și va fi aici, pe Pământ?)</i>	<b>S31</b>	<b>34</b>
<b>În ape</b>	<i>(Cum este, a fost și va fi aici, pe Pământ?)</i>	<b>S31</b>	<b>35</b>
<b>Drepturile copiilor de pretutindeni</b>	<i>(Ce și cum vreau să fiu?)</i>	<b>S32</b>	<b>36</b>
<b>Drepturile copiilor de pretutindeni</b>	<i>(Ce și cum vreau să fiu?)</i>	<b>S32</b>	<b>37</b>
<b>Cât de multe am învățat!</b>	<i>(Evaluare sumativă finală)</i>	<b>S33</b>	<b>38</b>
<b>La revedere, grupă mijlocie!</b>	<i>(Evaluare sumativă finală)</i>	<b>S34</b>	<b>39</b>







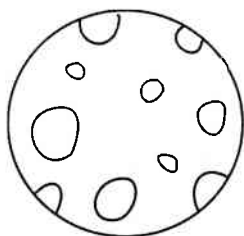
1. Ana și Andrei sunt copiii care te vor însoți și anul acesta, la grupa mijlocie. Spune unde se află Ana. Cui îi duce Ana buchetul de flori?
2. Colorează-i pe Ana și Andrei.
3. Ascultă poezia și repet-o împreună cu doamna educatoare.



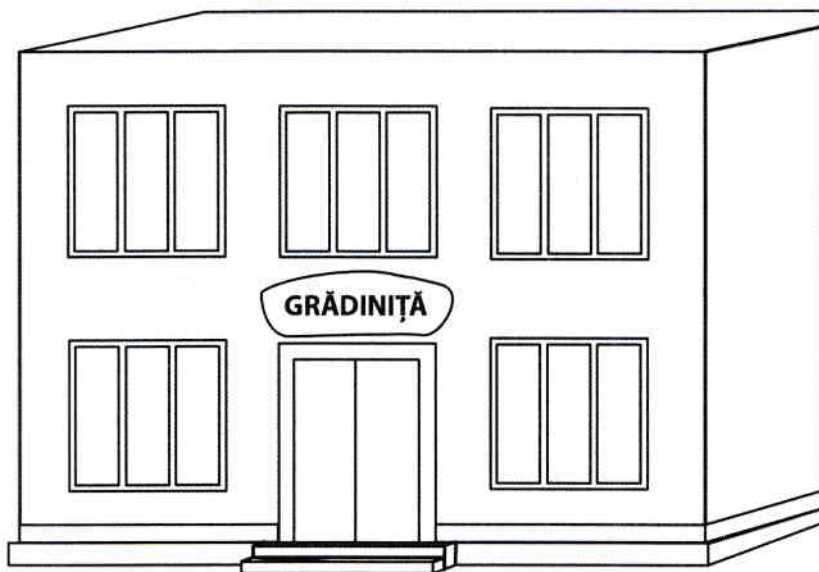

*Bun găsit vă spun din nou!  
Ne-a fost dor de voi, prieteni.  
Ne spun Ana și Andrei,  
Prietenii tăi și-ai mei.*

*Anu-acesta vom afla,  
Multe vom mai învăța,  
Prin caiet vom „călători”  
Și prieteni cu mediul vom fi.*

1. Denumeste personajele din imagine.
2. Colorează bulina din dreptul Anei, dacă ești fată, sau pe cea din dreptul lui Andrei, dacă ești băiat. Spune cum te numești și câți ani ai.
3. Numește jucăriile din imagine.
4. Colorează, din seria de mai jos, obiectele cu care ai vrea să te joci.





1. Privește cu atenție imaginile și colorează clădirea care seamănă cel mai mult cu grădinița ta.




2. Desenează, în chenarul de mai jos, jucăria ta preferată.

A large, empty rounded rectangular box with a pink border, intended for drawing a favorite toy.


1. Privește imaginile cu familia Anei și familia lui Andrei. Numește fiecare membru al familiei.
2. Colorează-i pe părinții Anei și pe părinții lui Andrei.
3. Încercuiește cel mai mic membru din fiecare familie.
4. Denumește fiecare membru al familiei tale. Descrie, cu ajutorul doamnei educatoare, un membru al familiei tale: cum arată, ce îi place, ce activități desfășurați împreună.



1. Denumeste anotimpul reprezentat in imagine.
2. Spune ce stii despre anotimpul toamna.
3. Coloreaza cu **albastru** norii, cu **maro** copacii si cu **galben** frunzele.
4. Spune de ce crezi ca sunt tristi copacii.



1. Numește legumele din imagine și spune cum pot fi consumate.
2. Colorează bulina din dreptul legumelor preferate de tine.



3. Privește imaginile cu Ana și descrie ce face ea în fiecare situație.
4. Spune cum procedezi tu când vrei să pregătești o salată.

